



LA RECETA DEL CRECIMIENTO DEL RENTING 2015-2021


PESO DEL RENTING EN EL MERCADO



PARQUE DE VEHÍCULOS



CLIENTES EN RENTING




- Flexibilidad
- Calidad del servicio
- Proactividad
- Búsqueda de la excelencia
- Sostenibilidad

Matriculaciones e inversión renting (2016-2021)



MEDIA DE VEHÍCULOS POR CLIENTE



Variación del peso de las matriculaciones según propulsión 2015-2021

Diésel	-46,88 PP
Gasolina	18,66 PP
Híbridos	18,49 PP
Electrificados	8,46 PP
Gas*	1,14 PP



• El peso de los vehículos de energías alternativas ha aumentado 28,09 puntos porcentuales

• Las empresas pequeñas, autónomos y particulares copan el 96,32% del incremento de clientes durante los últimos seis años

Peso por segmento de clientes en el incremento del parque

