



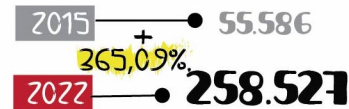
peso renting en el mercado



parque de vehículos



clientes de renting



aer

ASOCIACIÓN ESPAÑOLA DE RENTING DE VEHÍCULOS

matriculaciones e inversión 2015-2022

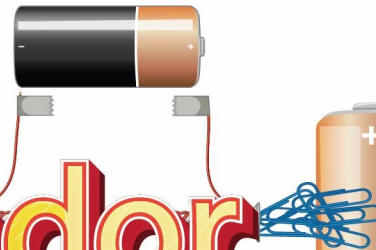
1.749.860
vehículos




35.083 millones de euros



El renting, facilitador de la movilidad sostenible



peso por segmento de clientes en el incremento del parque

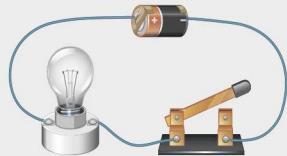


• Las empresas pequeñas, autónomos y particulares copan el 62,59% del incremento de clientes durante los últimos 7 años

Variación del peso de las matriculaciones por propulsión 2015-2022

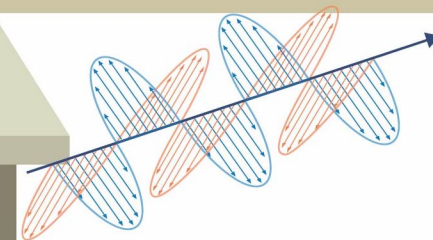
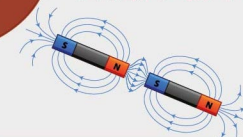
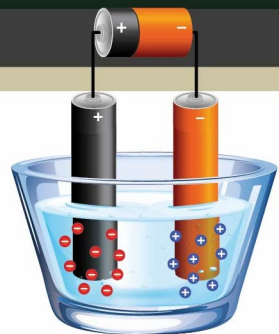


El peso de los vehículos propulsados por energías alternativas ha aumentado 31,03 puntos porcentuales y ya superan a las matriculaciones de gasolina



*En 2015 no hay datos de vehículos GNV y GLP. Se han tomado los de 2016

media de vehículos por cliente



www.ae-renting.es