



Estudio coches.net

Tendencias de movilidad alternativas a la propiedad

Contexto del estudio y perfil de la muestra



Muestra

3.169 entrevistas

Del 6 al 19 de marzo de 2025

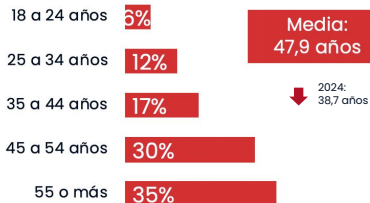
Campo

Del 6 al 19 de marzo de 2025

Duración media del cuestionario: 18 minutos.

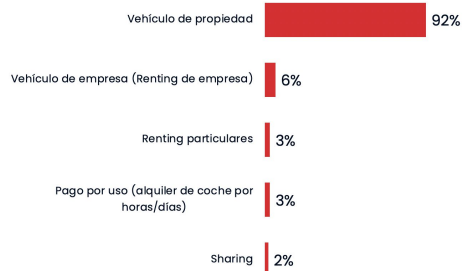


Edad



Perfil de la muestra

La gran mayoría de usuarios de coches.net son **hombres**, **empleados** y con una edad media de **47,9 años**.



Movilidad habitual

El **92%** usa habitualmente un **vehículo propio** para su movilidad.

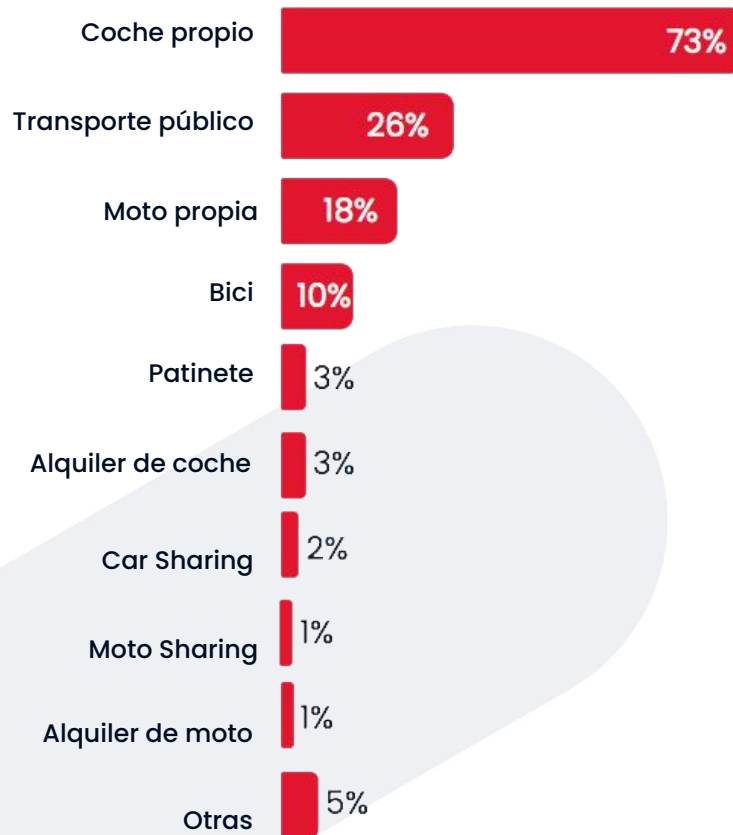
Tendencias en movilidad alternativas a la propiedad

Movilidad diaria y uso movilidad que no es de propiedad



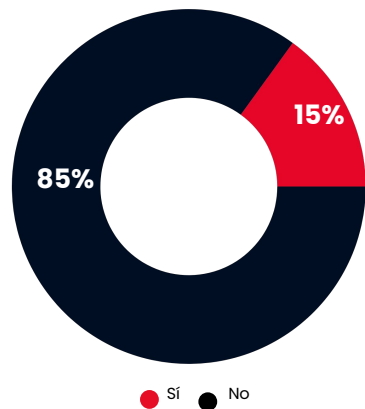
¿Cómo se mueven en su día a día? Estas son las opciones más utilizadas

El coche en propiedad lidera la movilidad diaria para y de cada 10 personas, seguido del transporte público y la moto.

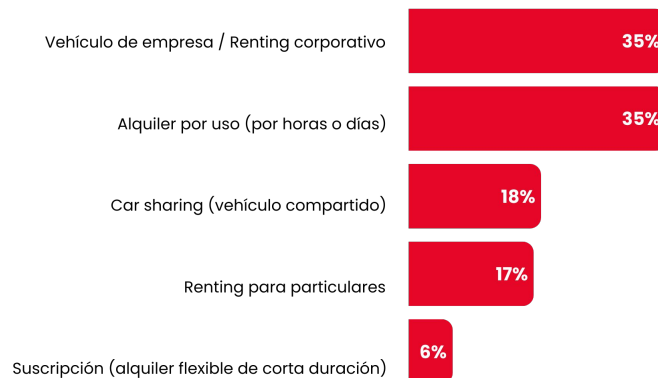


Renting de empresa y alquiler por uso son las opciones más comunes entre quienes no tienen coche en propiedad

? ¿Usas algún vehículo que no sea de tu propiedad (renting, suscripción, sharing)?



? ¿Cuál usas?



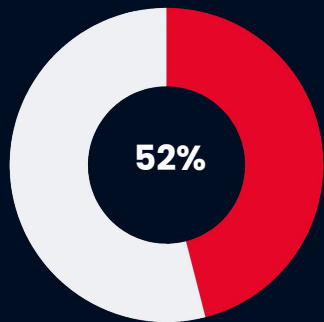
Tendencias en movilidad alternativas a la propiedad

Radiografía actual del renting



Usuarios de renting

Uso de renting



El **52%** de los usuarios que utiliza vehículos que no son de su propiedad, **emplean renting**.

¿Cuánto pagas mensualmente por tu renting?



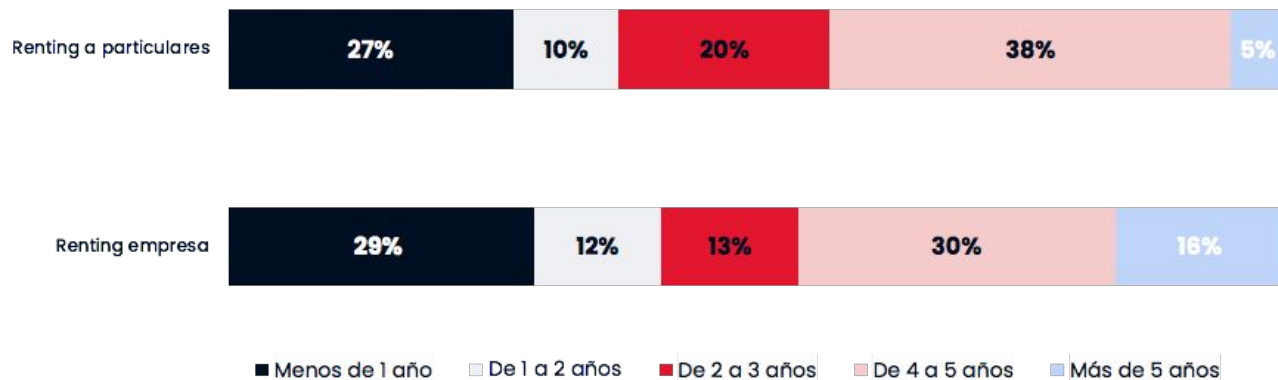
Entre los que **usan** un servicio **de renting a particulares**, pagan de media **338€/ mes.**



Entre los que usan un servicio de **renting a empresas**, pagan de media **353€/ mes.**

Tiempo de contratación

La mayoría tiene contratado el servicio de 4 a 5 años, seguido de menos de 1 año.



Kilómetros medios anuales contratados en renting



19.503 km
medios anuales
contratados

La media de kilómetros anuales de los usuarios de **renting a particulares** es de 19.503.



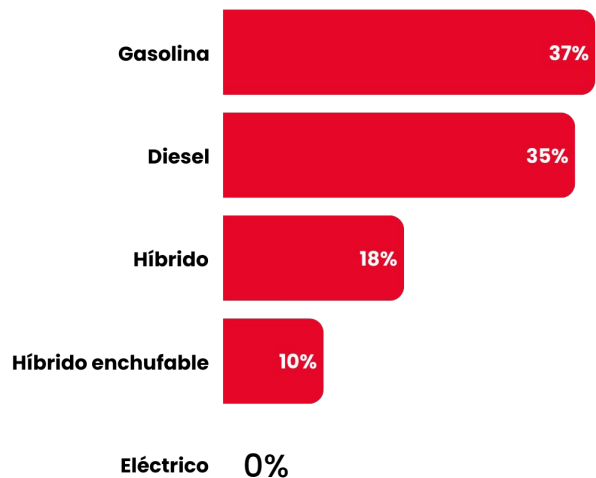
26.442 km
medios anuales
contratados

La media de kilómetros anuales de los usuarios de **renting a empresas** es de 26.442.

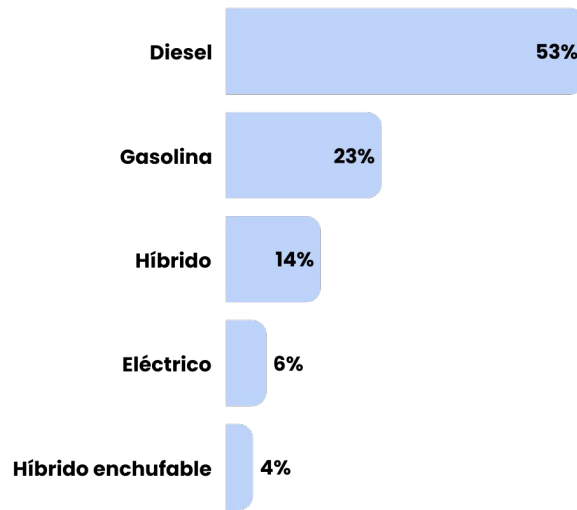
Tipo de motorización escogida

Entre los que tienen el renting a particulares la gasolina es el combustible más empleado, entre los de renting de empresa, el diesel es el favorito

Renting a particulares



Renting a empresas

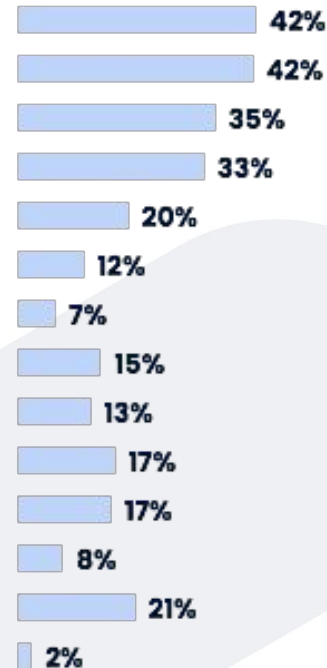


Prestaciones incluidas

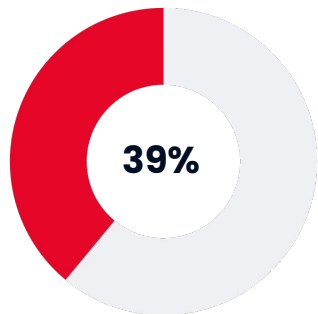
Renting a particulares



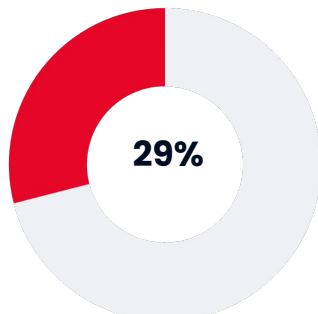
Renting a empresas



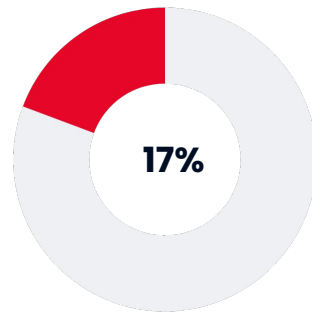
¿Te quedarías con el coche tras finalizar el renting a particulares?



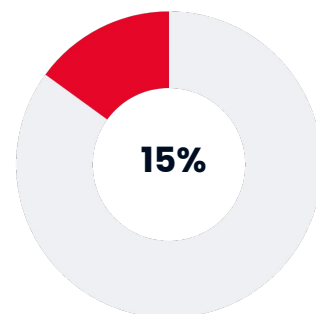
El **39%** se quedaría con el coche, si el **precio fuese atractivo**.



Al **29%** no se quedaría con el coche, prefiere cambiarlo al finalizar el contrato.

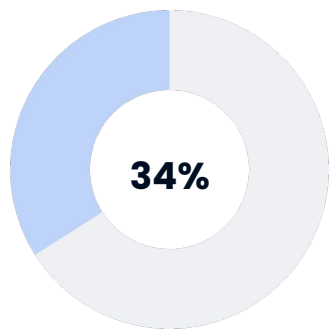


El **17%** no lo tiene claro, necesitaría más información sobre las condiciones.

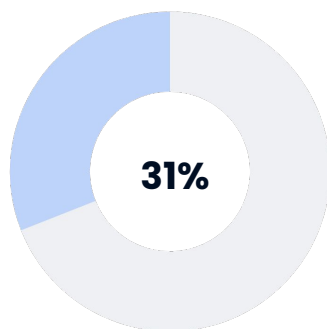


Al **15%** le gustaría tener esa opción, pero dependería de sus necesidades en ese momento.

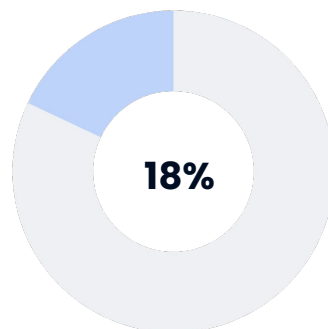
¿Te quedarías con el coche tras finalizar el renting a empresas?



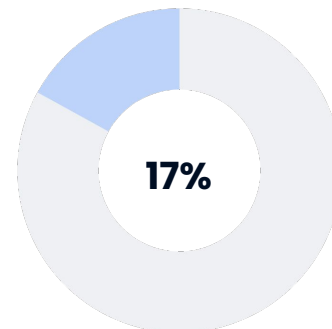
El **34% se quedaría con el coche**, si el precio fuese atractivo.



El **31% no se quedaría con el coche**, prefiere cambiarlo al finalizar el contrato.



El **18% no lo tiene claro**, necesitaría más información sobre las condiciones.



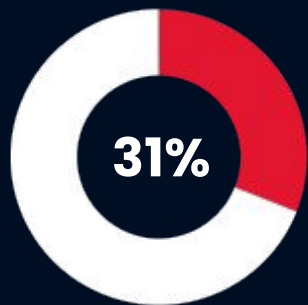
Al **17% le gustaría tener esa opción**, pero dependería de sus necesidades en ese momento.

Tendencias en movilidad alternativas a la propiedad

Preferencias en la movilidad con cuota mensual

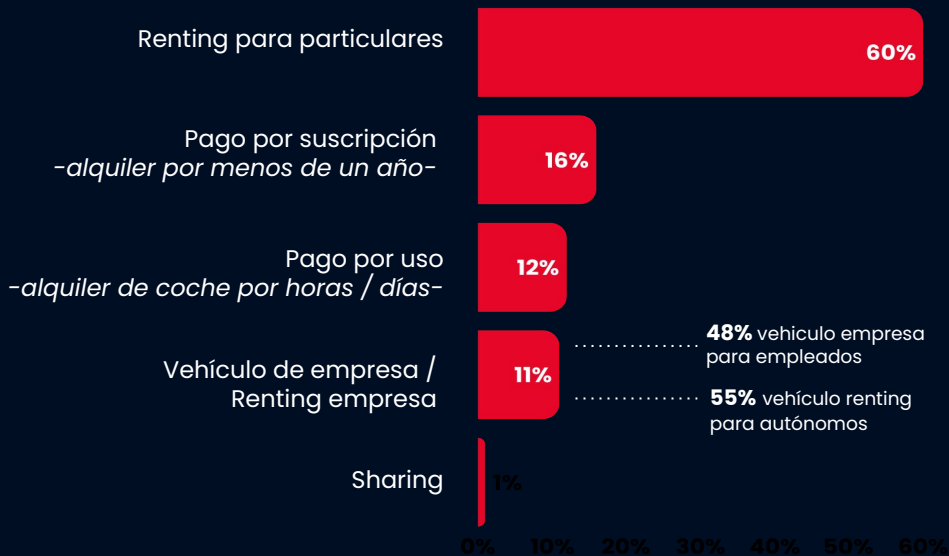


No son usuarios de modelos alternativos al vehículo en propiedad



El 31% se plantearía un modelo de cuota mensual como posible solución para su movilidad

? ¿Por qué tipo de solución de movilidad te decantarías?



Razones que explican la falta de intención de contratar un modelo de cuota mensual

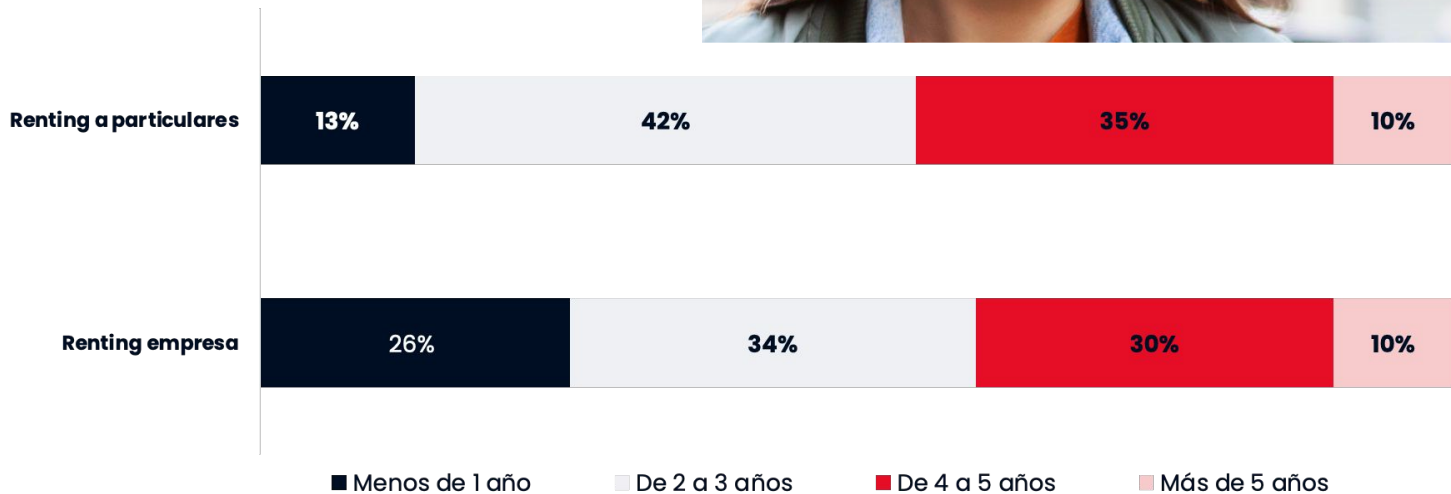
El 69% no se plantearía un modelo de cuota mensual

? ¿Por qué no consideras el modelo de renting o suscripción mensual?



¿Por cuánto tiempo lo contratarías?

La mayoría de los interesados en renting contrataría el servicio de 2 a 3 años.



Preferencias en la contratación de kilómetros medios anuales



18.934 km
medios anuales

Entre los que se plantean contratar un servicio de **renting a particulares**, la media de kilómetros anuales se sitúa en 18.934



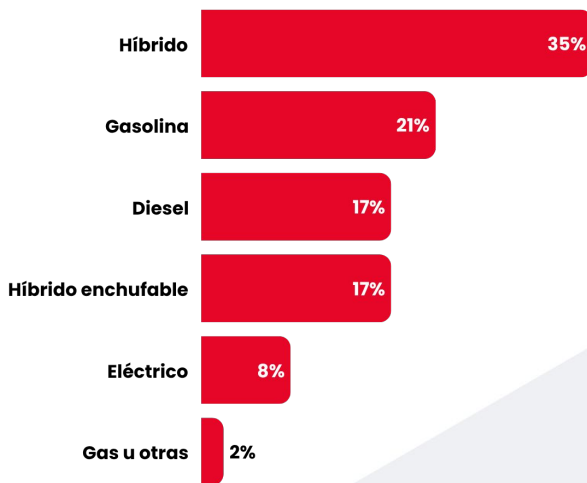
21.400 km
medios anuales

Entre los que se plantean contratar un servicio de **renting empresa**, la media de kilómetros anuales se sitúa en 21.400

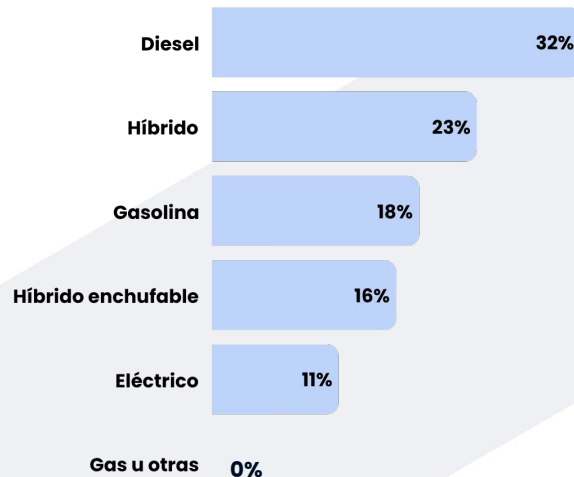
Combustible que escogerían para su renting

El híbrido es la opción preferida en renting para particulares, mientras que el diésel sigue siendo la favorita entre las empresas, igual que entre quienes ya usan renting.

Renting a particulares



Renting empresa



Gasto medio dispuesto a pagar por contratar un renting

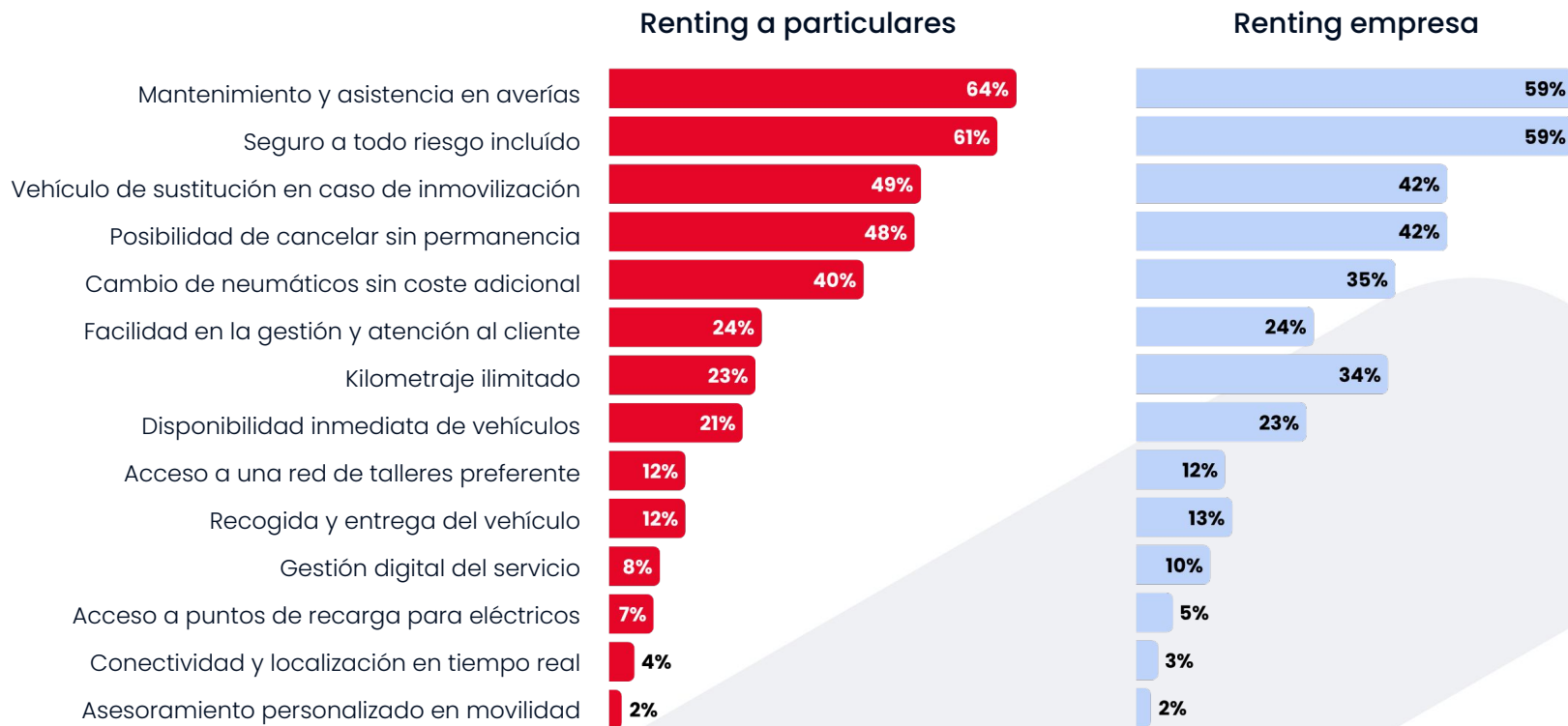


El **gasto medio** dispuesto a pagar mensualmente por un renting de particulares es de **259€**.



El gasto medio dispuesto a pagar mensualmente por un **renting de empresa** es de **296€**.

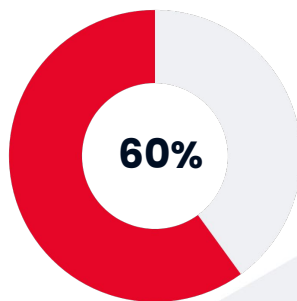
Prestaciones imprescindibles




¿Entrada inicial para cuota mensual de renting más baja?

6 de cada 10 personas estarían dispuestas a pagar una entrada inicial y estarían dispuestas a asumir un gasto medio de 2.795€

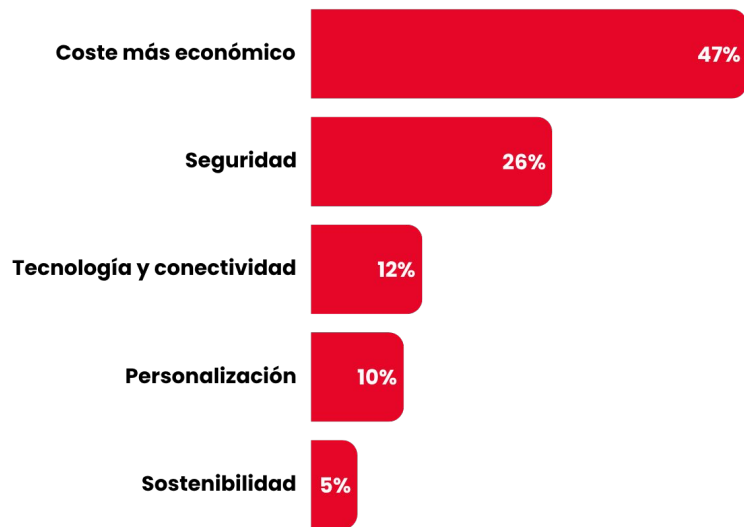
Sí a entrada inicial



Cuánto estarías dispuesto a abonar al principio?



Priorización al escoger un vehículo de renting



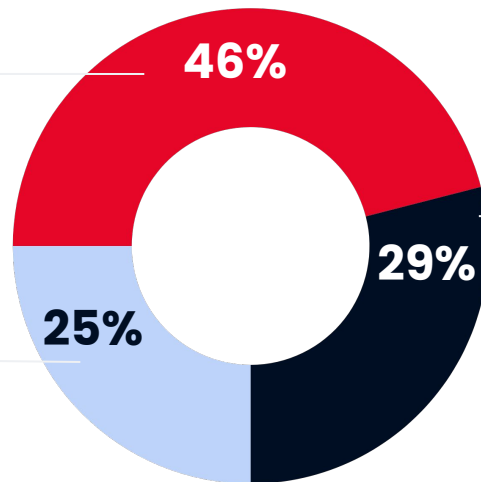
¿Contratarían un renting de forma totalmente online o presencial?

Opción mixta

Al 46% le gustaría una opción online con asesoramiento cuando lo necesite

100% online

El 25% sí contrataría su renting 100% online



100% presencial

El 29% prefiere realizar todo el proceso de manera presencial

Tendencias en movilidad alternativas a la propiedad

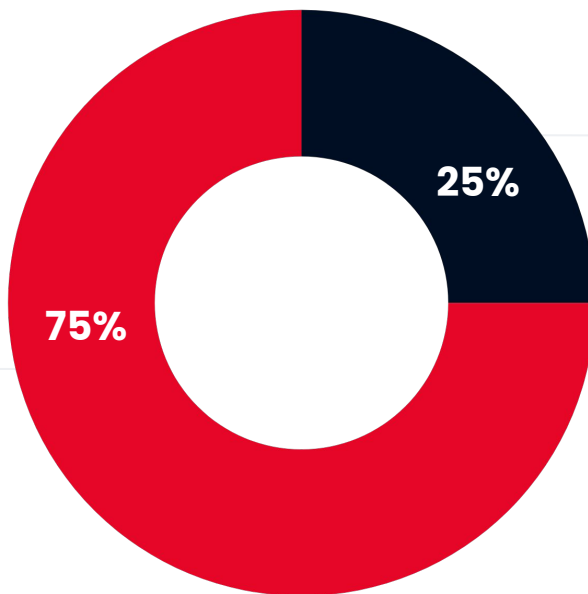
Renting vehículo nuevo vs ocasión



¿Qué tipología de vehículo de renting consideran?

Renting nuevo

El 75% se decantaría por un renting de un vehículo nuevo



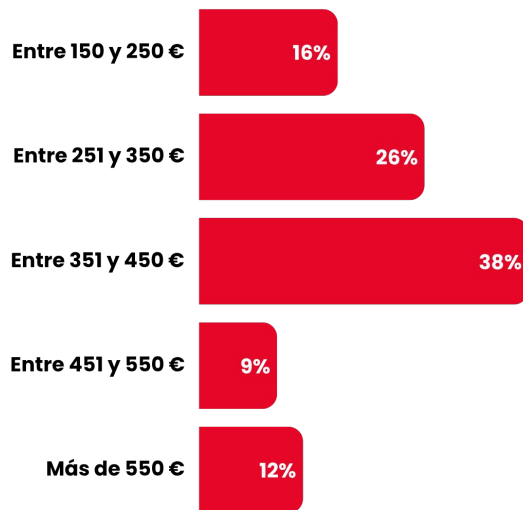
Renting de ocasión

El 25% preferiría contratar un renting de un vehículo de ocasión

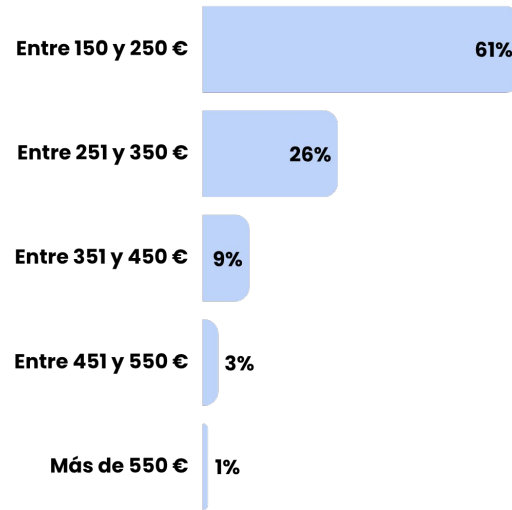
¿Cuánto estarían dispuestos a pagar cada mes por su renting?

Más de la mitad de quienes optarían por un renting de ocasión pagaría entre 150 y 250 € por un renting de ocasión, mientras que un 38 % asumiría entre 351 y 450 € en vehículo nuevo.

Renting vehículo nuevo



Renting vehículo ocasión



Tendencias en movilidad alternativas a la propiedad

Renting ideal



Renting ideal para los usuarios que se lo plantearían como solución a su movilidad

**2 a 3
años**

Periodo de contratación

20.167

Km anuales

260,50€

gasto medio mensual

Gasolina

combustión

**Todo incluido en la
cuota**

Prestación imprescindible:

- **Mantenimiento y averías**
- **Seguro a todo riesgo**

Gracias

coches.net

aer 30 años
adelantando
el futuro
ASOCIACIÓN ESPAÑOLA DE
RENTING DE VEHÍCULOS